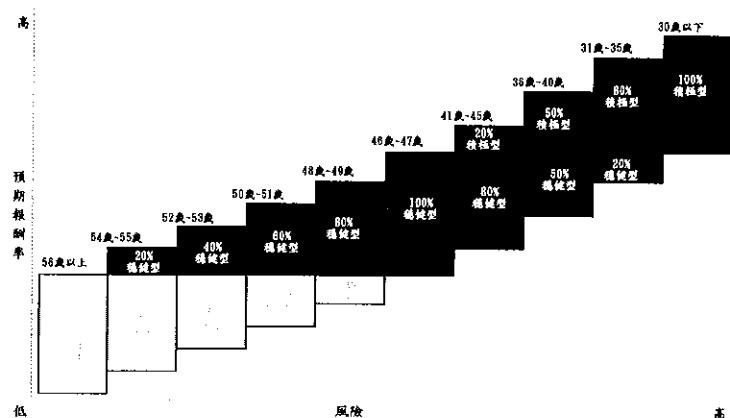


財團法人中華民國私立學校教職員退休撫卹離職資遣儲金管理委員會

人生週期基金年齡級距配置調整 通知說明書

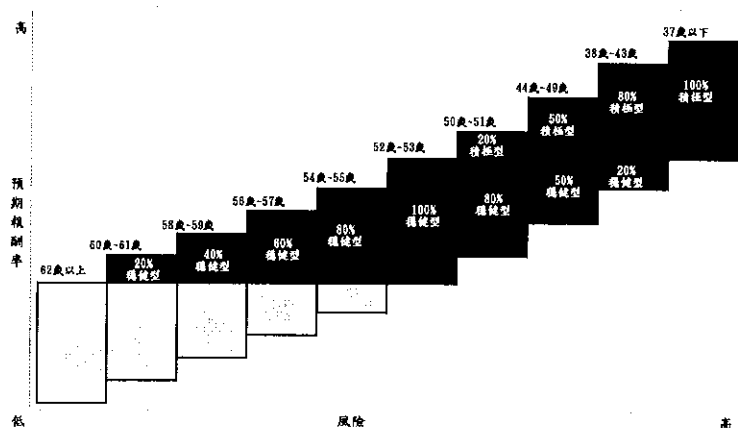
親愛的教職員您好：

本會自 102 年 3 月起開放教職員進行自主投資，提供風險等級不同之「積極型」、「穩健型」、「保守型」等三種投資組合供教職員選擇，並於 106 年推出「人生週期基金」，可依照教職員年齡的增長，自動將資金配置在不同風險等級的投資組合；年齡級距配置如圖一：



圖一

因應教職員退休年齡延後趨勢、進入職場時間較晚及考量通貨膨脹風險，本會擬定之『自主投資實施計畫』修正條文第 8 條規定，人生週期基金將調整年齡級距配置，增加投資於積極型投資組合的期間，延後進入保守型的期間，在維持相同風險下，提高所得替代率及預期投資報酬率，為教職員提供更多的退休保障；新版年齡級距配置如圖二：




圖二

自 109 年 1 月 1 日起，選擇人生週期基金之教職員，其**每月新增提撥儲金及持有之既有庫存部位**，將依新版年齡級距配置執行調整作業，如您為 37 歲，原投資組合配置為 50%積極型及 50%穩健型，調整後將變更為 100%積極型；若您欲調整投資組合選擇，可透過自主投資平台進行變更。

以上資訊攸關權益，敬請查照收悉，若有任何疑問，請與本會聯繫。

私校退撫儲金管理會 敬上

5. 為什麼要調整現行人生週期基金的年齡級距設定？



◎退休年齡延後趨勢：如果過早進入保守期，可能使長期累計投資報酬率無法提高，造成所得替代率偏低。



◎考量通貨膨脹風險：增加人生週期基金投資於積極型投資組合期間，以提高預期投資報酬率。



◎大學教授進入職場時間較晚：延長積極型投資組合的期間，方能提供更多的退休保障。



「人生週期基金」運用邏輯，引起市場熱烈迴響→基富通證券推出【好享退】專案，其投組規劃與本會相似，活動推出後逾 11 萬人參與報名(含前央行彭總裁)

財團法人中華民國私立學校教職員退休撫卹離職資遣儲金管理委員會

私校退撫儲金預設組合：人生週期基金 通知說明書

親愛的教職員您好：

本會自 102 年 3 月起開放教職員進行自主投資，提供風險等級不同之「積極型」、「穩健型」、「保守型」等三種投資組合供教職員選擇，並於 106 年推出「人生週期基金」，可依照教職員年齡的增長，自動將資金配置在不同風險等級的投資組合。依自主投資實施計畫規定，雖然保守型投資組合享有兩年期定期存款利率的保證報酬，但考量通貨膨脹風險後，對教職員的退休生活卻是最沒有保障的。

截至 108 年 10 月 31 日止，有約 65% 的教職員將其退休金投資在保守型投資組合內，其中已完成風險屬性評估且自行決定選擇保守型投資組合的教職員，僅占全體投資保守型投資組合人數的 5%，另外，有 58% 的教職員因未完成風險屬性評估及 37% 已完成風險屬性評估，但卻未進行投資組合選擇的教職員，因而被歸入保守型投資組合。

為提高私校教職員退撫權益，本會參酌美國聯邦雇員的節約儲蓄計畫(Thrift Savings Plan, TSP)及香港的強積金(MPF)，就未進行選擇投資組合之教職員，將人生週期基金作為「預設投資組合配置」(按教職員年齡配置於不同風險等級之基金投資組合，如 XX-XX 歲配置於積極型、XX-XX 歲配置於穩健型、XX 歲以後則配置於保守型)，透過動態資產配置及長期投資的複利效果，讓您有機會提高投資報酬。

總統業於 108 年 5 月 1 日公布『私校教職員退休撫卹離職資遣條例』(私校退撫條例)修正案，未來教職員若未選擇投資組合，將以「人生週期基金」作為其預設選項，另依本會擬定之『自主投資實施計畫』，將自 109 年 1 月 1 日逐步推動實施，本會於執行相關作業前將進行宣導，若教職員仍未完成投資組合選擇，將依下列規劃時程及作業方式執行調整作業：

- 一、自 **109 年 3 月 16 日**起，就教職員**每月新增提撥儲金**，其中未進行投資組合選擇者，則自動將資金配置於人生週期基金。
- 二、自 **109 年 7 月 16 日**起，就教職員**持有之既有庫存部位**，其中未進行投資組合選擇或既有庫存部位調整者，則採 2 年 4 次分批將庫存部位自動調整配置於人生週期基金，其產生之損益將由教職員自行承擔。

本次作業影響對象：

- 一、**未完成風險屬性評估作業者。**
- 二、**已完成風險屬性評估作業，但未選擇投資組合者。**

※ 符合上述條件之教職員，若未於相關調整作業執行前，完成風險屬性評估並選擇投資組合，將由本會依相關規定辦理新增提撥儲金及既有庫存部位之配置作業。

※ 惟，若教職員已完成風險屬性評估未選擇投資組合，但曾自行調整既有庫存部位，則本會就是類教職員僅調整新增提撥儲金之投資組合。

以上資訊攸關權益，敬請查照收悉，若有任何疑問，請與本會聯繫。

私校退撫儲金管理會 敬上

財團法人中華民國私立學校教職員退休撫卹離職資遣儲金管理委員會

私校退撫儲金預設組合：人生週期基金 通知確認書

回執聯

※自 109 年 3 月 16 日起，自主投資預設選項將變更為「人生週期基金」。

本人業已收悉貴會提供之「私校退撫儲金預設組合：人生週期基金 通知說明書」，並知悉貴會自 109 年 3 月 16 日起，若於貴會執行相關調整作業前，本人仍未進行投資組合選擇，將悉依本人之年齡自動進行動態資產配置。

本人 同意 不同意 貴會將本人未進行選擇之私校退撫儲金依「人生週期基金」年齡級距進行配置。(勾選不同意者，請於相關調整作業執行前，至自主投資平台完成風險屬性評估並選擇投資組合，或填寫風險屬性評估暨投資選擇申請書後與回執聯一併交回，若不及完成，將由私校退撫儲金管理會依私校退撫條例規定、自主投資實施計畫所規劃時程及作業方式辦理相關作業。)

此致 私校退撫儲金管理會

服務學校：_____

姓 名：_____ (親簽) 身分證字號：_____

聯絡電話：_____

中 華 民 國 年 月 日

財團法人中華民國私立學校教職員退休撫卹離職資遣儲金管理委員會

風險屬性評估暨投資選擇申請書

申請人姓名		身分證字號	
服務學校		電子郵件信箱	

(若申請書有填寫不清楚之處，將由信託銀行客服人員以電子郵件方式與您聯繫確認)

本次申請新增/修改項目如下：

1. 風險屬性評估

基本資料	具備財經相關學歷	<input type="checkbox"/> 是 <input type="checkbox"/> 否	任教財經相關系所	<input type="checkbox"/> 是 <input type="checkbox"/> 否
	教育程度	<input type="checkbox"/> 高中/高職以下	<input type="checkbox"/> 專科/大學	<input type="checkbox"/> 碩士 <input type="checkbox"/> 博士
	出生年月日	(YYYY/MM/DD)		
風險承受度	退撫儲金在累積期間的預期報酬率達到何種程度會令我感到焦慮？			
	<input type="checkbox"/> 可能損失未達 5%		<input type="checkbox"/> 可能損失 5%~15%	
	<input type="checkbox"/> 可能損失超過 15%			

2. 投資選擇申請

(1) 您是否同意將每月提撥儲金及既有投資部位全數配置於人生週期型投資組合：

是，我同意(免填以下問題) 否，我不同意(請續填(2)、(3)題)

(2) 我同意將我的每月提撥儲金配置於下述投資組合(請擇一選擇)：

人生週期型 積極型 穩健型 保守型

(3) 我同意將我的既有投資部位配置於下述投資組合(請擇一選擇)：

人生週期型 積極型 穩健型 保守型

※重要說明

1. 若您選擇的投資標的組合所對應之風險等級，高於您的風險屬性，您同意並授權信託銀行將您的每月提撥儲金及/或既有投資部位，配置於與您風險屬性相符的投資標的組合。

2. 您的新增/修改項目將於信託銀行受理後一定時間生效：


每月 1 日~10 日受理，將於當月生效；每月 11 日~30 日受理，將於次月生效。

本人茲確認本申請書係由本人自行填寫，且填寫之內容均正確表達本人之真實意思及情況。



本人瞭解：「財團法人中華民國私立學校教職員退休撫卹離職資遣儲金管理委員會」及其遴選之信託銀行與投資顧問(以下合稱「資料蒐集者」)，為履行「學校法人及其所屬私立學校教職員退休撫卹離職資遣條例」暨其相關法令規範及契約義務之目的，在相關事實或法律關係存續期間或法令規定期間，就其直接或間接蒐集之本人個人資料，得以書面、音軌紀錄及/或電子等形式處理、利用及/或國際傳輸(包括將本人個人資料依法揭露予必要第三方)。本人有權向資料蒐集者查詢或要求閱覽、製給複本、補充或更正、停止蒐集、處理、利用及/或國際傳輸或刪除本人個人資料，但資料蒐集者可能依法而不依相關要求辦理。

本人簽章：_____ (日期： / /)

1. 為什麼要變更自主投資預設選項？




2. 多數教職員以保守型組合做為選項，但長期報酬率偏低，無法累計足夠退休金…！




3. 「人生週期基金」為隨年齡自動調整投資策略，資產配置將隨之增長。


如以「人生週期基金」作為預設選項，可降低私校教職員退休金不足之虞，提高退休保障。



4. 立法院於 2019 年通過「私校教職員退休撫卹離職資遣條例」修正案，未來若未選擇投資組合，將以「人生週期基金」作為其預設選項，此舉能避免長期停留在保守投資組合，可為教職員累積更多退休金。




5. 為什麼要調整現行人生週期基金的年齡級距設定？



◎退休年齡延後趨勢：如果過早進入保守期，可能使長期累計投資報酬率無法提高，造成所得替代率偏低。



◎考量通貨膨脹風險：增加人生週期基金投資於積極型投資組合期間，以提高預期投資報酬率。



◎大學教授進入職場時間較晚：延長積極型投資組合的期間，方能提供更多的退休保障。



「人生週期基金」運用邏輯，引起市場熱烈迴響→基富通證券推出【好享退】專案，其投組規劃與本會相似，活動推出後逾11萬人參與報名(含前央行彭總裁)

保守型投資組合

更新日期： 2019/10/31

基金基本資料

基金分類： 組合型基金
 成立日期： 2013年3月1日
 計價幣別： 臺幣
 基金規模： 約391.67億臺幣
 基金標的： 本國及國外基金與定存
 配息月份： 詳見各教職員專戶
 經理費： 詳見各基金公開說明書
 信託銀行： 中國信託銀行
 風險等級： RR1-RR3(註)
 註：為投資組合之加權平均風險收益等級範圍。

基金特色

主要由全球債券型基金、國內貨幣市場型基金與定期存款組成，搭配較高殖利率的高收益債券型基金，並可能投資部分的股票型基金；個別基金占組合比重不高於10%，股票型基金上限不超過25%。兼顧流動性及收益性。在充分分散風險下，建構最具價值且低風險的投資組合。每三個月進行再平衡調整。

投資目標

在確保安全為首要目標的前提下，追求長期固定收益並分散風險。

主要風險

雖然仍面臨相關資產價格波動的風險，但因政府保證不得低於當地銀行二年期定期存款利率，故風險有限。

適合之投資人

適合於即將退休與著重本金波動低、追求債息收益的投資人。

應所選擇之投資組合，有可能投資在高收益債券基金，此債券基金其信用評等未達投資等級或未信用評等，對利率變動敏感度甚高，可能因利率上升、市場流動性下降，債券發行機構違約不支付本金、利息或破產受虧損，投資人應審慎評估。
 投資組合亦可能投資在股票型基金，其風險包含一般股票型基金之股價與匯率風險外，另新興市場與成熟市場相比須承受較高之政治與金融管理風險，而因市價及制度性因素，流動性風險也相對較高，波動性普遍高於成熟市場，投資人應審慎評估。
 投資組合之境內外基金經金融監督管理委員會核准或申報生效在國內募集及銷售，惟不表示絕無風險。基金經理公司以往之經理績效不保證基金之最低投資收益；基金經理公司除盡善良管理人之注意義務外，不負責本基金之盈虧，亦不保證最低之收益，投資人申購前應詳閱基金公開說明書。基金公開說明書及投資人須知，投資人可至境外基金資訊觀測站 (<http://www.fundclear.com.tw>) 下載。
 本報表之個別基金淨值係依「信託業會計處理原則」採最近可取得之單位淨值為計算基礎。

累積報酬率

(臺幣別，至2019/10/31止，資料來源：中國信託)

期間	成立以來	今年以來	三個月	六個月	一年	二年	三年
報酬率	12.85%	5.55%	-1.45%	0.18%	4.13%	4.19%	6.66%

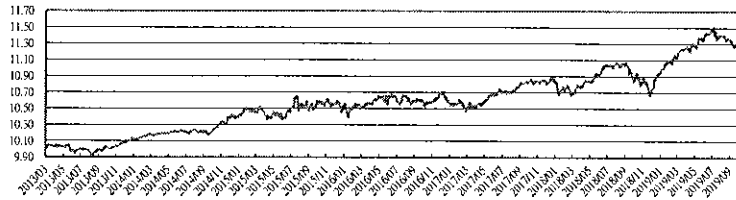
備註：投資組合二年期年化波動率為2.51%。

單年度報酬率

期間	2013(註)	2014	2015	2016	2017	2018
報酬率	0.71%	3.05%	1.77%	1.22%	1.31%	-1.29%

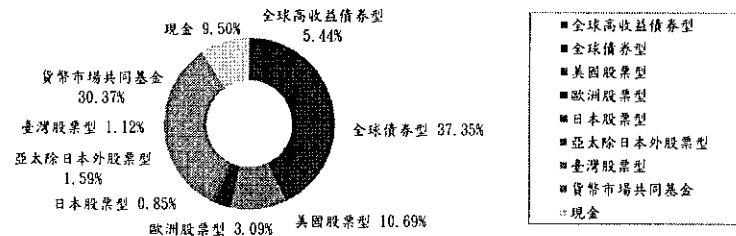
註：2013年報酬率未滿一年。

發行以來淨值走勢圖(2019/10/31)



期間2013/3/26-2019/10/31(資料來源：中國信託)

投資組合市場分布(2019/10/31)



資產配置圖(2019/10/31)

債券型基金	42.79%
股票型基金	17.34%
貨幣市場型基金	30.37%
現金	9.50%

市場分布

全球高收益債券型

全球債券型

美國股票型

歐洲股票型

日本股票型

亞太除日本外股票型

臺灣股票型

貨幣市場共同基金

現金

各子基金明細(2019/10/31)

普信全球高收益債券型基金	4.44%
摩根投資基金-環球高收益債券基金-JPM環球高收益債券(美元)-I股	0.64%
資本集團全球機會高收益債券基金(盧森堡) B	0.36%
PIMCO多元收益債券基金- 機構H級類別(累積股份)	8.65%
PIMCO全球債券基金 - 機構H級類別(累積股份)	8.63%
富蘭克林坦伯頓全球投資系列-全球債券總報酬基金美元Z(acc)股	8.61%
富蘭克林坦伯頓全球投資系列-全球債券基金美元Z(acc)股	5.91%
PIMCO全球債券(美國除外)基金-E級類別(收息股份)	5.55%
普信美國大型成長股票型基金I(美元)	3.45%
美盛凱利美國大型公司成長基金 優類股美元累積型	3.15%
聯博-美國成長基金SI股 美元	2.53%
法巴美國增長股票基金I(美元)	1.19%
NFS全盛基金系列-NFS全盛美國密集成長基金 I1(美元)	0.37%
聯博-歐洲股票基金A級別 歐元	1.79%
天達環球策略基金 - 歐洲股票基金 I 累積股份	0.66%
聯博-歐洲股票基金I級別 歐元	0.32%
摩根基金-歐洲基金-JPM歐洲(歐元)-A股(分派)	0.32%
景順日本股票優等基金C股 日圓	0.85%
施羅德環球基金系列-亞洲優勢C類股份-累積單位	0.76%
摩根基金-亞太股票基金-JPM亞太股票(美元)-I股(累計)	0.68%
匯豐環球投資基金-亞洲股票(日本除外) IC累積不配息	0.15%
安聯台灣大端基金-A類型-新臺幣	0.70%
統一大滿貫基金	0.32%
瀚亞外銷基金	0.10%
日盛貨幣市場基金	9.04%
兆豐國際寶鑽貨幣市場基金	7.82%
第一金台灣貨幣市場基金	7.42%
台新1699貨幣市場基金	6.09%
活期及定期存款	9.50%

合計

持有比重

4.44%
0.64%
0.36%
8.65%
8.63%
8.61%
5.91%
5.55%
3.45%
3.15%
2.53%
1.19%
0.37%
1.79%
0.66%
0.32%
0.32%
0.85%
0.76%
0.68%
0.15%
0.70%
0.32%
0.10%
9.04%
7.82%
7.42%
6.09%
9.50%
100.00%

穩健型投資組合

更新日期： 2019/10/31

基金基本資料

基金分類： 組合型基金
 成立日期： 2013年3月1日
 計價幣別： 臺幣
 基金規模： 約79.73億臺幣
 基金標的： 本國及國外基金
 配息月份： 詳見各教職員專戶
 經理費： 詳見各基金公開說明書
 信託銀行： 中國信託銀行
 風險等級： RR1~RR4(註)
 註：為投資組合之加權平均風險收益等級範圍。

基金特色

採全球股債配置的中風險組合；在追求長期資本增值的同時，也將報酬率的波動控制在一定的水準之內。個別基金占組合比重不高於15%，股票型基金投資部位比重30%-60%。每二個月進行再平衡調整。

投資目標

同時考量追求長期穩定的收益與控制風險水準為目標，惟風險無法因分散投資而完全消除。

主要風險

匯率變動之風險、利率風險、債信風險、流動性風險、投資地區政治及經濟變動之風險、產業變動的風險、特定投資策略之風險、從事證券相關商品交易之風險、其他投資風險等。 **投資人須自負盈虧。**

適合之投資人

需承擔適量風險，投資傾向著重風險與報酬並重，以追求穩健報酬。適合能承擔中度波動性、追求適度報酬之投資人。

您所選擇之投資組合，有可能投資在高收益債券基金，此債券基金其信用評等未達投資等級或未信用評等，對利率變動敏感度甚高，可能因利率上升、市場流動性下降、債券發行機構違約不支付本金、利息或破產受虧損，投資人應審慎評估。

投資組合亦可能投資在股票型基金，其風險除包含一般股票型基金之跌價與匯率風險外，另新興市場與成熟市場相比須承受較高之政治與金融管理風險，而因市價及制度性因素，流動性風險也相對較高，波動性普遍高於成熟市場，投資人應審慎評估。

投資組合之境內外基金經金融監督管理委員會核准或申報生效在國內募集及銷售，惟不表示絕無風險。基金經理公司以往之經理績效不保證基金之最低投資收益；基金經理公司除盡善良管理人之注意義務外，不負責本基金之盈虧，亦不保證最低之收益，投資人申購前應詳閱基金公開說明書。基金公開說明書及投資人須知，投資人可至境外基金資訊觀測站 (<http://www.fundclear.com.tw>) 下載。

本報表之個別基金淨值係依「信託業會計處理原則」採最近可取得之單位淨值為計算基礎。

累積報酬率

(臺幣別，至2019/10/31止，資料來源：中國信託)

期間	成立以來	今年以來	三個月	六個月	一年	二年	三年
報酬率	41.29%	12.31%	-1.04%	1.19%	9.53%	11.19%	18.53%

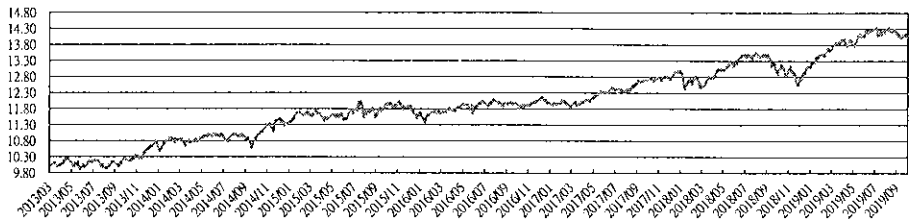
備註：投資組合二年期年化波動率為5.35%。

單年度報酬率

期間	2013(註)	2014	2015	2016	2017	2018
報酬率	5.43%	8.43%	3.98%	1.80%	5.60%	-1.53%

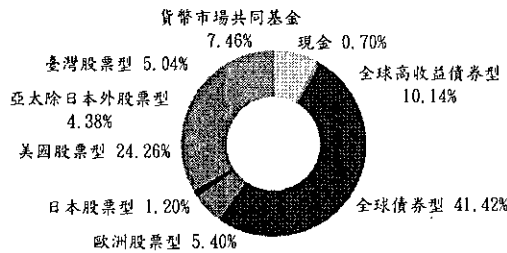
註：2013年報酬率未滿一年。

發行以來淨值走勢圖(2019/10/31)



期間2013/3/26-2019/10/31(資料來源：中國信託)

投資組合市場分布(2019/10/31)



- 全球高收益債券型
- 全球債券型
- 歐洲股票型
- 日本股票型
- 美國股票型
- 亞太除日本外股票型
- 臺灣股票型
- 貨幣市場共同基金
- 現金

資產配置圖(2019/10/31)

債券型基金	51.56%
股票型基金	40.28%
貨幣市場共同基金	7.46%
現金	0.70%

市場分布

全球高收益債券型

全球債券型

歐洲股票型

日本股票型

美國股票型

亞太除日本外股票型

臺灣股票型

貨幣市場共同基金

現金

各子基金明細(2019/10/31)

摩根投資基金-環球高收益債券基金-JPM環球高收益債券(美元)-I股	6.64%
普信全球高收益債券型基金	1.93%
資本集團全球機會高收益債券基金(盧森堡) B	1.57%
PIMCO多元收益債券基金- 機構H級類別(累積股份)	13.25%
PIMCO全球債券(美國除外)基金-E級類別(收息股份)	10.58%
PIMCO全球債券基金 - 機構H級類別(累積股份)	10.03%
富蘭克林坦伯頓全球投資系列-全球債券基金美元Z(acc)股	7.56%
聯博-歐洲股票基金A級別 歐元	1.88%
摩根基金-歐洲基金-JPM歐洲(歐元)-A股(分派)	1.36%
聯博-歐洲股票基金I級別 歐元	1.09%
天達環球策略基金 - 歐洲股票基金 I 累積股份	1.07%
景順日本股票優勢基金C股 日圓	1.20%
普信美國大型成長股票型基金I(美元)	13.60%
美盛凱利美國大型公司成長基金 優類股美元累積型	6.17%
MFS全盛基金系列-MFS全盛美國密集成長基金 II(美元)	4.49%
施羅德環球基金系列-亞洲優勢C類股份-累積單位	2.82%
匯豐環球投資基金-亞洲股票(日本除外) IC累積不配息	0.96%
摩根基金-亞太股票基金-JPM亞太股票(美元)-I股(累計)	0.60%
安聯台灣大瑞基金-A類型-新臺幣	4.02%
統一大滿貫基金	1.02%
日盛貨幣市場基金	7.40%
台新1699貨幣市場基金	0.06%
活期存款	0.70%

合計

持有比重

6.64%
1.93%
1.57%
13.25%
10.58%
10.03%
7.56%
1.88%
1.36%
1.09%
1.07%
1.20%
13.60%
6.17%
4.49%
2.82%
0.96%
0.60%
4.02%
1.02%
7.40%
0.06%
0.70%
100.00%

中華民國私立學校教職員退休撫卹離職資遣儲金管理委員會

積極型投資組合

更新日期： 2019/10/31

基金基本資料

基金分類： 組合型基金
 成立日期： 2013年3月1日
 計價幣別： 臺幣
 基金規模： 約51.82億臺幣
 基金標的： 本國及國外基金
 配息月份： 詳見各教職員專戶
 經理費： 詳見各基金公開說明書
 信託銀行： 中國信託銀行
 風險等級： RRI~RR5(註)
 註：為投資組合之加權平均風險收益等級範圍。

基金特色

全球股債配置的較高風險組合；積極追求長期資本利得，以期能提升整體報酬率，然而相應的波動風險也較高。個別基金占組合比重不高於15%，股票型基金投資部位比重40%-80%。每一個月進行再平衡調整。

投資目標

以追求長期資本利得為首要目標，可能將大部分資產投資於積極成長類股或波動較大之股市，短期內可能面對較大之價格下跌風險。

主要風險

匯率變動之風險、利率風險、債信風險、流動性風險、投資地區政治及經濟變動之風險、產業變動的風險、特定投資策略之風險、從事證券相關商品交易之風險、其他投資風險等。 投資人須自負盈虧。

適合之投資人

需願意承擔較高風險以追求獲利。適合可承受大幅度價格波動、追求較大長期資本利得之投資人。

您所選擇之投資組合，有可能投資在高收益債券基金，此債券基金其信用評等未達投資等級或未組信用評等，對利率變動敏感度甚高，可能因利率上升、市場流動性下降，債券發行機構違約不支付本金、利息或破產變受虧損，投資人應審慎評估。投資組合亦可能投資在股票型基金，其風險除包含一般股票型基金之股價與匯率風險外，另新興市場與成熟市場相比須承受較高之政治與金融管理風險，而因市價及制度性因素，流動性風險也相對較高，波動性普遍高於成熟市場，投資人應審慎評估。投資組合之境內外基金經金融監督管理委員會核准或申報生效在國內募集及銷售，惟不表示絕無風險。基金經理公司以往之經理績效不保證基金之最低投資收益；基金經理公司除盡善良管理人之注意義務外，不負責本基金之盈虧，亦不保證最低之收益，投資人申購前應詳閱基金公開說明書。基金公開說明書及投資人須知，投資人可至境外基金資訊觀測站(<http://www.fundclear.com.tw>)下載。本報表之個別基金淨值係依「信託業會計處理原則」採最近可取得之單位淨值為計算基礎。

累積報酬率

(臺幣別，至2019/10/31止，資料來源：中國信託)

期間	成立以來	今年以來	三個月	六個月	一年	二年	三年
報酬率	40.71%	15.60%	-0.39%	1.17%	11.86%	11.53%	23.16%

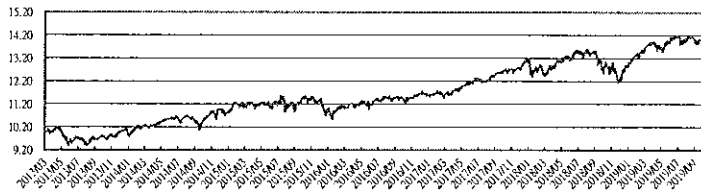
備註：投資組合二年期年化波動率為7.23%。

單年度報酬率

期間	2013(註)	2014	2015	2016	2017	2018
報酬率	0.10%	9.41%	3.98%	2.20%	9.76%	-4.72%

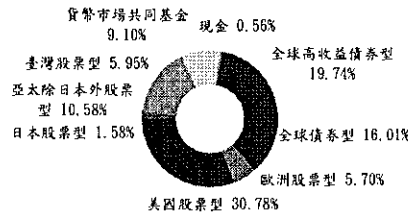
註：2013年報酬率未滿一年。

發行以來淨值走勢圖(2019/10/31)



期間2013/3/26-2019/10/31(資料來源：中國信託)

投資組合市場分布(2019/10/31)



- 全球高收益債券型
- 全球債券型
- 歐洲股票型
- 美國股票型
- 日本股票型
- 亞洲除日本外股票型
- 台灣股票型
- 貨幣市場共同基金
- 現金

資產配置圖(2019/10/31)

債券型基金	35.75%
股票型基金	54.59%
貨幣市場共同基金	9.10%
現金	0.56%

市場分布

全球高收益債券型

全球債券型

歐洲股票型

美國股票型

日本股票型

亞太除日本外股票型

台灣股票型

貨幣市場共同基金

現金

各子基金明細(2019/10/31)

摩根投資基金-環球高收益債券基金-JPM環球高收益債券(美元)-I股	10.62%
普信全球高收益債券型基金	5.86%
資本集團全球機會高收益債券基金(盧森堡) B	3.26%
PIMCO多元收益債券基金- 機構II級類別(累積股份)	12.86%
PIMCO全球債券(美國除外)基金-E級類別(收息股份)	2.24%
PIMCO全球債券基金 - 機構II級類別(累積股份)	0.91%
聯博-歐洲股票基金A級別 歐元	2.97%
摩根基金-歐洲基金-JPM歐洲(歐元)-A股(分派)	1.77%
聯博-歐洲股票基金I級別 歐元	0.77%
天達環球策略基金 - 歐洲股票基金 I 累積股份	0.19%
普信美國大型成長股票型基金I(美元)	13.50%
MFS全盛基金系列-MFS全盛美國密集成長基金 II(美元)	8.66%
美盛凱利美國大型公司成長基金 優類股美元累積型	8.62%
景順日本股票優勢基金C股 日圓	1.58%
施羅德環球基金系列-亞洲優勢C類股份-累積單位	5.40%
匯豐環球投資基金-亞洲股票(日本除外) IC累積不配息	3.07%
摩根基金-亞太股票基金-JPM亞太股票(美元)-I股(累計)	2.11%
安聯台灣大埔基金-A類型-新臺幣	4.03%
統一全天候基金	1.07%
統一大滿貫基金	0.85%

日盛貨幣市場基金


活期存款

合計

持有比重

10.62%
5.86%
3.26%
12.86%
2.24%
0.91%
2.97%
1.77%
0.77%
0.19%
13.50%
8.66%
8.62%
1.58%
5.40%
3.07%
2.11%
4.03%
1.07%
0.85%
9.10%
0.56%
100.00%

退換儲金各投資組合自主投資運用收益率圖(成立以來截至2019年10月31日止)



人生週期型基金投資組合圖

